

Befolkningens uddannelsesprofil 2013

Befolkningens uddannelsesprofil 2013

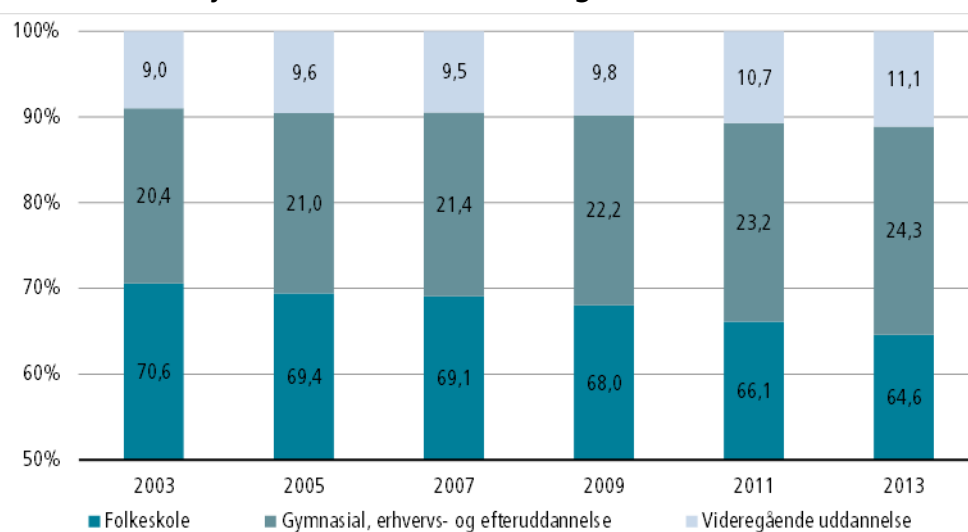
I stigende grad går Grønlands befolkning videre i uddannelsessystemet. I 2013 havde 15.105 personer en afsluttet uddannelse over folkeskolen, hvilket svarer til en stigning på 6 procentpoint henover de sidste ti år. Cirka en tredjedel af disse personer havde i 2013 en videregående uddannelse. Personer med en professionsbachelor udgjorde den største andel indenfor de videregående uddannelser.

Flere i Grønland har en uddannelse udover folkeskolen

Flere i Grønland har en uddannelse udover folkeskolen

Grønlands Statistik opgør nu uddannelser efter UNESCO's ISCED11-standard. I 2013 havde 15.105 personer en uddannelse over folkeskolen, hvilket svarer til 34,4 pct. af Grønlands befolkning over 16 år. Dette er en stigning på 6 procentpoint henover de sidste ti år. Figur 1 herunder illustrerer denne udvikling fordelt på overordnede uddannelsesniveauer.

Figur 1. Befolkningen over 16 år i Grønland opgjort ultimo hvert år og inddelt efter højeste uddannelsesniveau og år



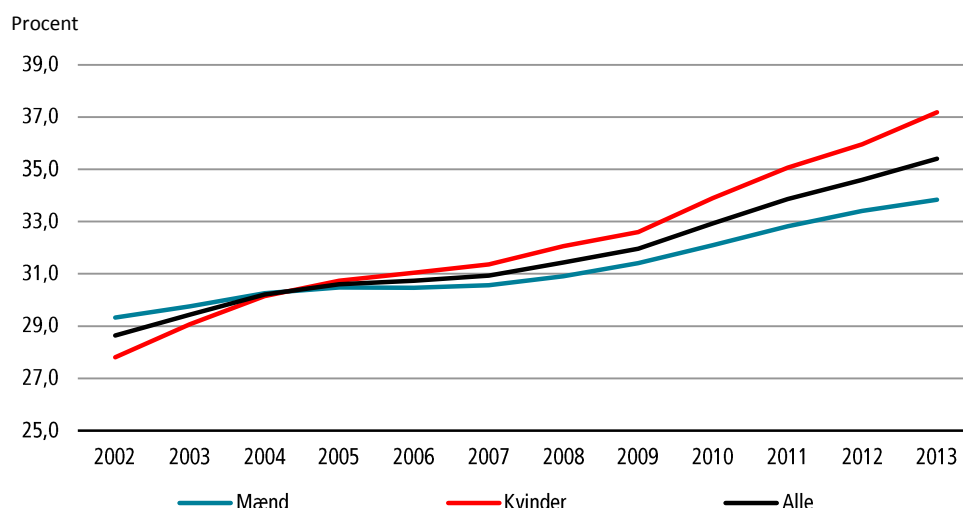
Kilde: Grønlands Statistik- se tal i Statistikbanken (<http://bank.stat.gl/UDDISCPROB>).

Figuren viser en tendens til, at en større andel i befolkningen vælger at tage en erhvervs- eller gymnasial uddannelse. Flere vælger også at gå videre i uddannelsessystemet og tager sig en videregående uddannelse.

Selvom en del af ændringen kan tilskrives bedre uddannelsesoplysninger på de unge end på de ældre borgere i Grønland, er det alligevel et markant resultat.

Figur 2 nedenfor viser andelen af Grønlands befolkning over 16 år med et uddannelsesniveau over folkeskolen henover de sidste ti år. Figuren er inddelt efter køn og illustrerer, at det i 2013 er kvinderne, der udgør den største andel.

Figur 2. Andel i befolkningen over 16 år med en afsluttet uddannelse over folkeskolen opgjort ultimo hvert år og inddelt efter køn og år



Kilde: Grønlands Statistik- se tal i Statistikbanken (<http://bank.stat.gl/UDDISCPROB>).

De sidste ti år er andelen af kvinder over 16 år med en uddannelse over folkeskolen steget med 8 procentpoint, og andelen var i 2013 på 37 pct. Mændenes andel er steget i samme periode med 4 procentpoint og i 2013 havde 34 pct. af mændene i befolkningen over 16 år videreuddannet sig.

Tabel 1 herunder viser uddannelsesområder for personer over 16 år med en afsluttet uddannelse udover folkeskole.

Tabel 1. Grønlands befolkning over 16 år med en afsluttet uddannelse over folkeskolen opgjort hvert ultimo år og fordelt på uddannelsesområder og år

	2002	2003	2004	2005	2006	2007	2008	2009	2010	2011	2012	2013
Grundlæggende generelle programmer	1.080	1.125	1.175	1.183	1.245	1.299	1.359	1.480	1.627	1.801	1.911	2.058
Uddannelse	676	699	744	721	717	737	777	757	801	853	872	923
Kunst og humaniora	278	299	317	350	369	380	404	403	427	448	460	466
Samfundsvidenskab, journalistik og informatik	252	244	262	277	284	299	321	339	359	392	412	419
Erhverv, administration og jura	2.166	2.273	2.339	2.369	2.332	2.332	2.362	2.401	2.483	2.540	2.586	2.661
Naturvidenskab, matematik og statistik	76	75	88	106	114	114	116	116	115	120	114	115
Informations- og kommunikationsteknologier	117	130	142	154	168	166	175	183	201	204	205	215
Ingeniørvidenskab, produktion og konstruktion	3.337	3.431	3.472	3.447	3.422	3.423	3.465	3.557	3.599	3.645	3.681	3.647
Landbrug, skovbrug, fiskeri og veterinær	464	452	460	459	465	470	476	494	488	518	525	519
Sundhed og velfærd	2.091	2.222	2.321	2.418	2.422	2.457	2.484	2.567	2.711	2.793	2.837	2.932
Servicesektor	931	937	955	995	1.022	1.025	1.064	1.082	1.111	1.132	1.142	1.150
Alle	11.468	11.887	12.275	12.479	12.560	12.702	13.003	13.379	13.922	14.446	14.745	15.105

Kilde: Grønlands Statistik- se tal i Statistikbanken (<http://bank.stat.gl/UDDISCPROB>).

Knap 25 pct. var i 2013 uddannet indenfor ingeniørvidenskab, produktion og konstruktion, og dette uddannelsesområde havde ligesom de forgående år

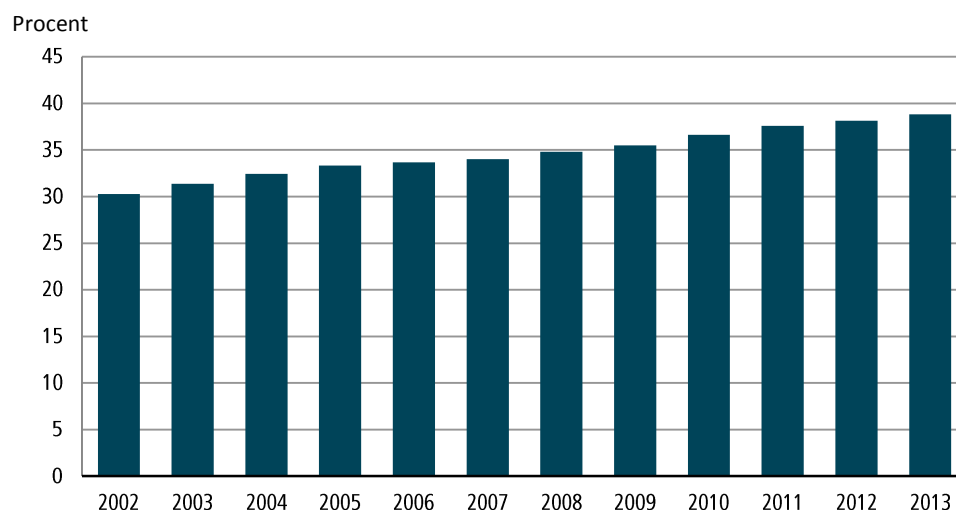
den største andel. Dette område omfatter blandt andet både erhvervsuddannelser, så som elektriker og tømrer samt videregående uddannelser, så som ingeniør og landinspektør.

Uddannelsesprofil for befolkningen over 25 år

Uddannelsesprofil for befolkningen over 25 år

Internationalt set anses det, at hovedparten af befolkningen har gennemført den ønskede uddannelse ved 25 års alderen. Udviklingen af uddannelsesniveaet for Grønlands befolkning over 25 år er illustreret i figur 3 herunder.

Figur 3. Andel af Grønlands befolkning over 25 år med en uddannelse udover folkeskolen opgjort ultimo hvert år og inddelt efter år



Kilde: Grønlands Statistik- se tal i Statistikbanken (<http://bank.stat.gl/UDDISCPROB>).

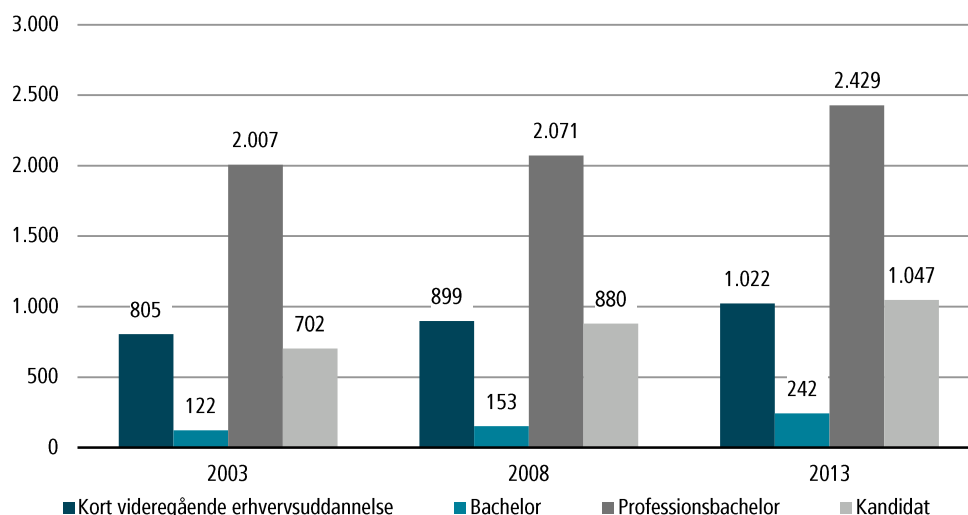
Andelen af personer i befolkningen med en uddannelse over folkeskolen er de sidste ti år steget med knap 8 procentpoint. Således havde 39 pct. af befolkningen over 25 år i 2013 videreuddannet sig.

Flere personer med en videregående uddannelse i Grønland

Flere personer med en videregående uddannelse i Grønland

Henover de sidste ti år er der sket en stigning i antal personer i befolkningen med en videregående uddannelse. I 2013 havde 4.740 personer en videregående uddannelse og mere end halvdelen af disse personer havde en professionsbachelor.

Figur 4. Antal personer i Grønland med en videregående uddannelse opgjort ultimo hvert år og fordelt på uddannelsesniveau og år



Note: Kandidat omfatter også professionskandidat, Ph.d. og doktorgrad

Kilde: Grønlands Statistik- se tal i Statistikbanken (<http://bank.stat.gl/UDDISCPROA>).

Indenfor de korte videregående erhvervsuddannelser er den største stigning at finde indenfor ledelse og virksomhedsadministration, som dækker over blandt andet akademiøkonomer. Der er sket en fordobling af antal personer med en bacheloruddannelse de seneste ti år, og der er især fremgang indenfor de samfundsvidenskabelige uddannelser. Folkeskolelærerne udgør den største andel indenfor professionsbachelorerne, mens flest jurister er at finde indenfor kandidaterne.

Tabel 2 nedenfor viser befolkning i Grønland fordelt på uddannelsesniveauer fra 2002 og frem til 2013.

Tabel 2. Befolkningens uddannelsesprofil opgjort ultimo hvert år og fordelt på højst fuldførte uddannelsesniveauer og år

	2002	2003	2004	2005	2006	2007	2008	2009	2010	2011	2012	2013
Ingen uddannelse	2.652	2.645	2.585	2.613	2.547	2.488	2.440	2.508	2.556	2.535	2.375	2.337
Førskole, vuggestue, dagpleje	2.878	2.670	2.656	2.635	2.631	2.578	2.496	2.441	2.430	2.392	2.451	2.471
Folkeskole 1. klasse	7.220	7.126	6.988	6.776	6.519	6.347	6.173	6.037	5.839	5.759	5.669	5.630
Folkeskole 6. klasse	3.013	3.116	3.098	3.101	3.059	3.003	2.881	2.773	2.756	2.673	2.553	2.413
Folkeskole 10. klasse	29.444	29.382	29.365	29.297	29.332	29.344	29.201	29.314	29.112	28.944	28.577	28.326
Gymnasieuddannelse	1.066	1.111	1.166	1.159	1.217	1.257	1.300	1.406	1.536	1.693	1.789	1.898
Erhvervsuddannelse	6.898	7.095	7.242	7.341	7.371	7.432	7.558	7.716	7.889	8.004	8.139	8.243
Almen efteruddannelse	23	41	55	79	92	112	139	153	163	179	198	221
Erhvervs-efteruddannelse	3	4	4	4	4	4	3	3	3	3	3	3
Kort videregående erhvervsuddannelse	755	805	839	869	872	879	899	917	956	991	1.016	1.022
Bachelor	100	122	135	151	143	148	153	160	176	196	210	242
Professionsbachelor	1.920	2.007	2.085	2.071	2.040	2.024	2.071	2.130	2.240	2.373	2.382	2.429
Kandidat	668	666	711	763	783	804	820	834	899	938	930	976
Professionskandidat	14	17	16	19	15	20	30	29	29	35	39	41
Ph.D. og doktorgrad	22	19	24	23	23	22	30	31	31	34	39	30
Alle	56.676	56.826	56.969	56.901	56.648	56.462	56.194	56.452	56.615	56.749	56.370	56.282

Kilde: Grønlands Statistik- se tal i Statistikbanken (<http://bank.stat.gl/UDDISCPROA>).

Metode

Metode

Denne publikation er udarbejdet på grundlag af data, der stammer fra tre kilder:

- Studerende i Uddannelsesstøtteforvaltningens (USF) register over færdiggjorte uddannelser
- Danmarks Statistiks registre over gennemførte uddannelser i den danske uddannelsessektor – de såkaldte HFFU-registre
- Data indhentet af Grønlands Statistik indtil 2010 fra grønlandske uddannelser udenom USF-systemet - de såkaldte "Non-USF"-uddannelser

Alle medborgere over 17 år, som Grønlands Statistik ikke har andre uddannelsesoplysninger på, antages som udgangspunkt at have bestået folkeskolens tiendeklasse.

Nogle erhvervsuddannelser fra 1980erne og tidligere er heller ikke med i uddannelsesstatistikken, da der mangler oplysninger om eksaminer, svendebreve osv.

En detaljeret gennemgang af Grønlands Statistiks anvendelse af data til uddannelsesstatistik, herunder valideringsrutiner, kan findes på vores hjemmeside www.stat.gl under Uddannelse. Klik på den nyeste version af *Befolkningens uddannelsesprofil* og derefter på Metode. Dokumentet hedder: "*Metode til HFUsdata.pdf*".

ISCED2011, ISCED1997 og RANG

Som et af de første områder i verden er Grønland nu i stand til at opgøre uddannelser efter UNESCO's ISCED2011-standard. Et udviklingsarbejde med deltagelse af Grønlands Statistik og Departementet for Uddannelse, Kirke, Kultur og Ligestilling (IIKNN) har gjort dette muligt. Af hensyn til sammenlignelighed har Grønlands Statistik offentliggjort uddannelsesdata efter den nye ISCED2011 standard, efter den lidt ældre ISCED1997 standard samt efter den grønlandske RANG-standard.

Denne publikation benytter sig udelukkende af ISCED11-kategoriseringerne.

Nomenklatur

Grønlands Statistik har udgivet en uddannelsesnomenklatur, der gør det muligt at se præcis, hvilke uddannelser, der indgår i et givet uddannelsesområde eller ISCED-kategori, men også hvilken grønlandsk eller ISCED-kategori enhver grønlandsk uddannelse er placeret i.

Nomenklaturen har form af et Excel-regneark og kan findes på ww.stat.gl under Uddannelse. Klik på den seneste publikation og derefter på Metode. Regnearket hedder: "*Nomenklatur med RANG, ISCED97 og ISCED11 OKT2014.Xlsx*".

Nomenklaturen indeholder også de relevante kategoriseringshierarkier.

Signatur forklaring:

- ... Oplysninger foreligger ikke
- .. Oplysninger for usikre til at angives eller diskretionshensyn
- . Tal kan efter sagens natur ikke forekomme
- 0 Mindre end halvdelen af den anvendte enhed
- Nul
- * Foreløbigt eller anslået tal

Eventuel henvendelse

Daniela Sveegaard
E-mail: DANS@stat.gl

Uddannelse

Grønlands Statistik
Postboks 1025 · 3900 Nuuk
Tlf.: +299 34 57 70 · Fax: +299 34 57 90
www.stat.gl · e-mail: stat@stat.gl

